

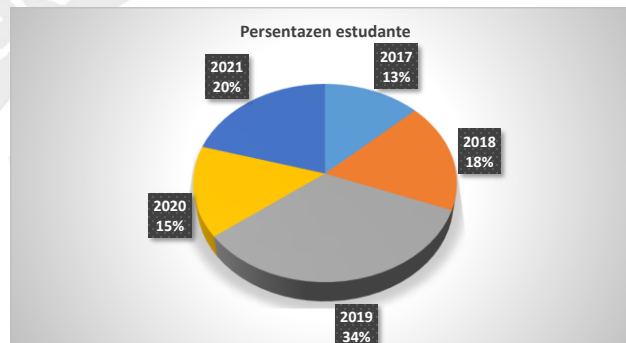
Dados Estudante Universidade Nacional de Timor-Leste (UNTL), Tinan Akademiku 2017-2021

Tinan Koleksaun 2021

DADUS ESTUDANTE UNTL

Fakuldade	Departamentu	2017			2018			2019			2020			2021			Sub Total			Total
		Mane	Feto	Total	Mane	Feto	Total	Mane	Feto	Total	Mane	Feto	Total	Mane	Feto	Total	Mane	Feto	Total	
Agricultura	Agro	55	40	95	40	58	98	83	49	132	41	39	80	44	40	84	263	226	489	16314
	AgroEconomia	46	49	95	48	40	88	83	92	175	34	34	68	44	34	78	255	249	504	
	AgroPecuaria	50	54	104	46	0	46	73	74	147	42	33	75	50	36	86	261	197	458	
	Saude Animal	45	55	100	53	85	138	75	113	188	27	39	66	41	67	108	241	359	600	
	Pescas e Marinha	0	0	0	82	48	130	124	49	173	54	40	94	49	44	93	309	181	490	
	Total		196	198	394	269	231	500	438	377	815	198	185	383	228	221	449	1329	1212	
Engenaria	Mecânica	59	9	68	59	7	66	86	6	92	51	7	58	70	9	79	325	38	363	
	Civil	73	19	92	77	15	92	102	22	124	51	24	75	71	19	90	374	99	473	
	Electrotecna	54	10	64	60	0	60	89	13	102	46	10	56	91	5	96	340	38	378	
	Informática	32	24	56	54	29	83	75	42	117	47	16	63	50	31	81	258	142	400	
	Geologia	27	23	50	16	16	32	54	45	99	26	28	54	53	35	88	176	147	323	
	Total		245	85	330	266	67	333	406	128	534	221	85	306	335	99	434	1473	464	1937
Medicina	Medicina Geral	26	8	34	28	62	90	78	158	236	34	72	106	50	78	128	216	378	594	
	Enfermagen(L)	26	57	83	69	107	176	113	178	291	41	43	84	46	71	117	295	456	751	
	Parteira(L)	0	83	83	0	144	144	0	287	287	0	94	94	0	112	112	0	720	720	
	Farmacia	11	41	52	29	91	120	76	175	251	23	46	69	26	61	87	165	414	579	
	Nutrição	16	29	45	23	66	89	43	137	180	12	39	51	28	65	93	122	336	458	
	Bio-Laboratorium	11	22	33	47	59	106	73	86	159	33	43	76	50	65	115	214	275	489	
	Total		90	240	330	196	529	725	383	1021	1404	143	337	480	200	452	652	1012	2579	3591
Economia	Gestão	32	50	82	32	61	93	104	133	237	47	76	123	69	93	162	284	413	697	
	Ciência Economia	33	36	69	31	49	80	95	117	212	56	94	150	116	145	261	331	324	655	
	Comercio e Turismo	44	90	134	40	90	130	89	196	285	46	55	101	65	107	172	284	538	822	
	Contabilidade	32	69	101	36	62	98	73	184	257	18	66	84	27	91	118	186	472	658	
	Total	141	245	386	139	262	401	361	630	991	167	291	458	277	436	713	1085	1747	2832	
Direito	Direito	48	41	89	62	51	113	107	76	183	57	48	105	65	87	152	339	303	642	
Filosofia	Filosofia Geral	25	30	55	49	68	117	138	83	221	31	23	54	65	66	131	308	270	578	
Exata	Exata	18	21	39	18	9	27	36	30	66	25	15	40	53	34	87	150	109	259	
Ciencias Sociais	Administração Pública	55	59	114	50	65	115	69	101	170	35	74	109	53	75	128	262	374	636	
	Cienciais Governamentais	59	36	95	52	36	88	105	77	182	53	47	100	73	59	132	342	255	597	
	Desenvolvimento Comunitaria	56	50	106	53	59	112	111	92	203	44	46	90	54	35	89	318	282	600	
	Políticas Públicas	0	0	0	54	15	69	166	100	266	51	32	83	47	42	89	318	189	507	
	Comunicação social	0	68	68	78	88	166	125	140	265	42	55	97	57	71	128	302	422	724	
	Relação Internasional	70	54	124	72	60	132	110	101	211	47	64	111	63	67	130	362	346	708	
	Dezenvolvimento Comunitaria (D3)	4	5	9	21	16	37	22	17	39	15	10	25	30	22	52	92	70	162	
Total		244	272	516	380	339	719	708	628	1336	287	328	615	377	371	748	1996	1938	3934	
Total Jeral		1007	1132	2139	1379	1556	2935	2577	2973	5550	1129	1312	2441	1600	1766	3366	7692	8622	16314	

Rezumu total estudante UNTL		
2017	2139	13%
2018	2935	18%
2019	5550	34%
2020	2441	15%
2021	3366	20%
Total	16431	



Dados Docente Universidade Nacional de Timor-Leste (UNTL)

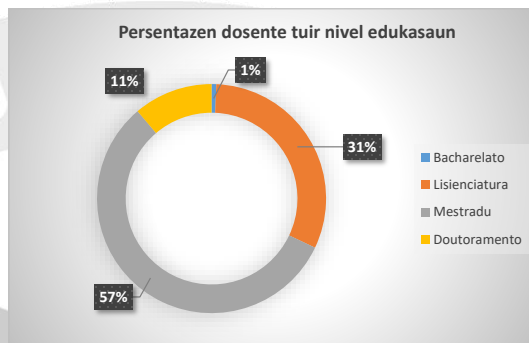
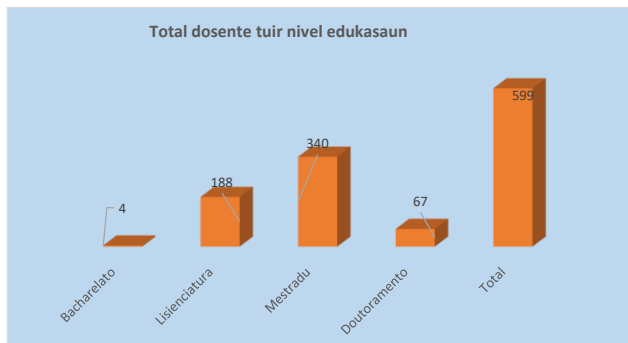
Tinan Koleksaun 2021

Dosente UNTL tuir nivel estatutu no edukasaun

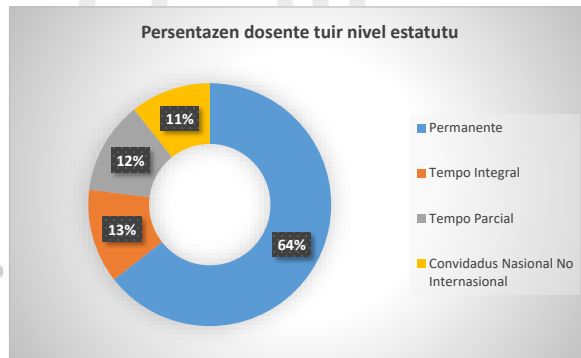
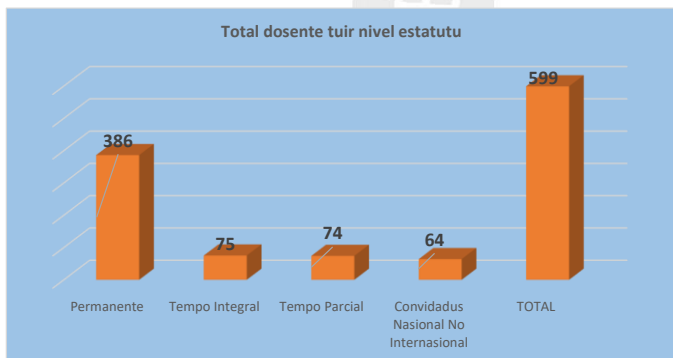
Nº	Nivel do estudo	Permanente			Tempo Integral			Tempo Parcial			Convidados Nacionais e internacionais Por gênero		
		Por gênero			Por gênero			Por gênero			e internacionais Por gênero		
		Mane	Feto	Total	Mane	Feto	Total	Mane	Feto	Total	Mane	Feto	Total
1	Bacharelato	2	0	2	1	0	1	0	0	0	1	0	1
2	Licenciatura	37	20	57	41	16	57	34	21	55	7	12	19
3	Mestrado	221	55	276	11	6	17	13	6	19	14	14	28
4	Doutoramento	43	8	51	0	0	0	0	0	0	12	4	16
5	Pos- Graduação	8	2	10	1		1	2	0	2	0	0	0
Total geral		311	85	396	54	22	76	49	27	76	34	0	64

Nº	Estatuto docentes	Nivel do estudo															TOTAL
		Bacharelato			Licenciatura			Mestrado			Doutoramento			Sub Total			
		Mane	Feto	Total	Mane	Feto	Total	Mane	Feto	Total	Mane	Feto	Total	Mane	Feto	Total	
1	Permanente	2	0	2	37	20	57	221	55	276	43	8	51	303	83	386	599
2	Tempo Integral	1	0	1	41	16	57	11	6	17	0	0	0	53	22	75	
3	Tempo Parcial	0	0	0	34	21	55	13	6	19	0	0	0	47	27	74	
4	Convidados Nacionais e Internac	1	0	1	7	12	19	14	14	28	12	4	16	34	30	64	
Total geral		4	0	4	119	69	188	259	81	340	55	12	67	437	162	599	

Total dosente tuir nivel edukasaun		
Bacharelato	4	1%
Lisenciatura	188	31%
Mestrado	340	57%
Doutoramentu	67	11%
Total	599	



Total nivel estatutu		
Permanente	386	64%
Tempu Integral (kontratadu full time)	75	13%
Tempu- Parsial	74	12%
Konvidadu Nasional No Internasional	64	11%
Total	599	



* Fonte: Universidade Nacional de Timor-Leste (UNTL)